





<p>Produktinformation:</p> <p>Gerätesteckdosen</p>	 
<p>344 / K / A / Wi / PG</p>	
	<p>Für hohe Ansprüche</p> <hr/> <p>tausendfach bewährt</p> <hr/> <p>lange Lebensdauer bei robustem Betrieb</p> <hr/> <p>bruchsicheres Alu-Druckguss Gehäuse</p> <hr/> <p>mit Keramikeinsatz</p> <hr/> <p>versilberte Kontakthülsen</p> <hr/> <p>zusätzliche Spreizfeder für Erdungskontakt</p> <hr/> <p>Leitungseinführung mit PG-Verschraubung</p> <hr/> <p>Einsatz mit Hülsen als Ersatzteil lieferbar</p> <hr/> <p>Leitungseinführung mit PG-Verschraubung</p>
<p>344 / K / A / PG</p>	<p>zur Verwendung an elektrisch beheizten Geräten, Heizbändern ect.</p>
	<p>Dauergebrauchstemperatur 200 °C, kurzzeitig auch 300 °C</p> <hr/> <p>Leistung: 24 A / 380 V</p> <hr/> <p>Kalthoff GmbH</p> <p>Grabenstraße 1</p> <p>58579 Schalksmühle</p> <p>Tel. : +49 2355 5084-0</p> <p>Fax : +49 2355 5084-50</p> <p>info@kalthoff-elektro.de</p> <p>www.kalthoff-elektro.de</p>